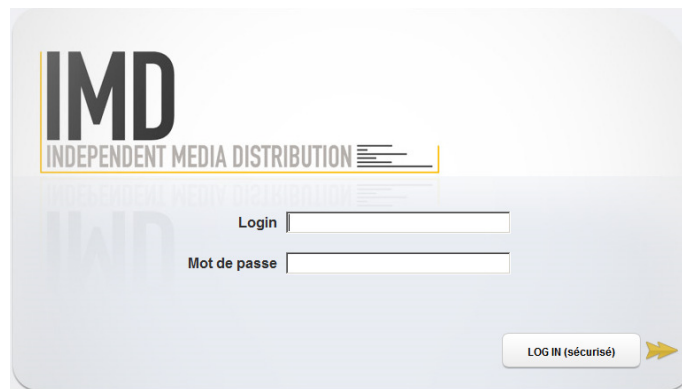


Commande de livraisons dématérialisées en ligne avec [www .imdtv.fr](http://www.imdtv.fr)

Afin de rendre vos commandes de livraisons dématérialisées aux régies plus simples et d'en faciliter le suivi, IMD a mis en place son site de commande en ligne www.imdtv.fr.

Si vous n'avez pas encore vos identifiants IMD pour vous connecter, merci de contacter le service TV au 01 49 49 99 70 ou par mail tv@imdtv.fr, nos équipes seront ravies de répondre sans délai à votre demande.



The screenshot shows the login interface for the IMD website. At the top left is the IMD logo with the text 'INDEPENDENT MEDIA DISTRIBUTION'. Below the logo are two input fields: 'Login' and 'Mot de passe'. To the right of these fields is a button labeled 'LOG IN (sécurisé)' with a yellow arrow pointing to the right.

Connectez vous sur www.imdtv.fr, renseignez vos identifiants IMD,
puis cliquez sur « Log in (Sécurisé) »

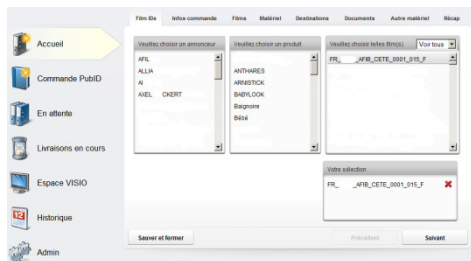


The screenshot shows the login interface for the PubID website. At the top left is the PubID logo. Below it is the text: 'Si vous êtes utilisateur PubID, veuillez entrer vos identifiants PubID.' There are two input fields: 'Login' and 'Mot de passe'. At the bottom right, there are two buttons: 'Je n'utilise pas PubID' and 'LOG IN PubID (sécurisé)' with a red arrow pointing to the right.

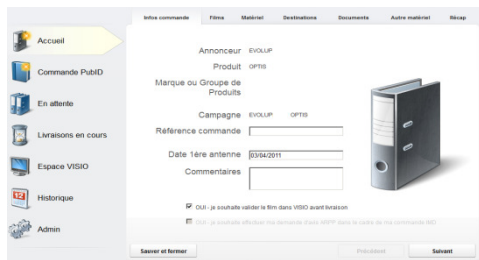
La seconde page de l'interface vous permet de vous connecter à votre compte PubID et facilite la suite de la commande. Si vous en possédez, renseignez vos identifiants PubID.

Sinon, merci de cliquer sur « Je n'utilise pas PubID ».

Vous disposez d'identifiants Pub ID

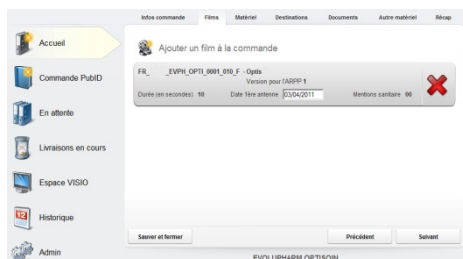


Sélectionner les films de votre commande
Sélectionner « Suivant ».



Les informations de la campagne sont
automatiquement remplies.
Sélectionner « Suivant ».

**NB : Si vous ne souhaitez pas valider le film dans VISIO avant livraison, décocher la case
« OUI je souhaite valider le film dans VISIO avant livraison »**

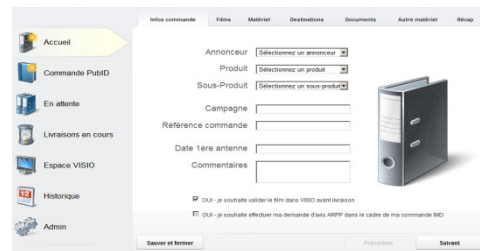


Les informations de votre film sont
automatiquement remplies.
Sélectionner « Suivant ».

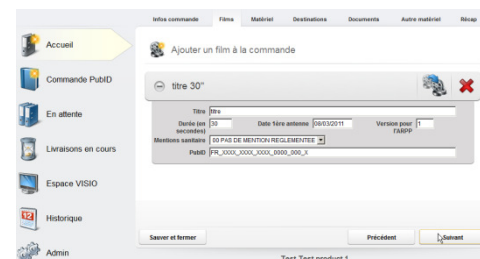
Vous ne disposez pas d'identifiants Pub ID



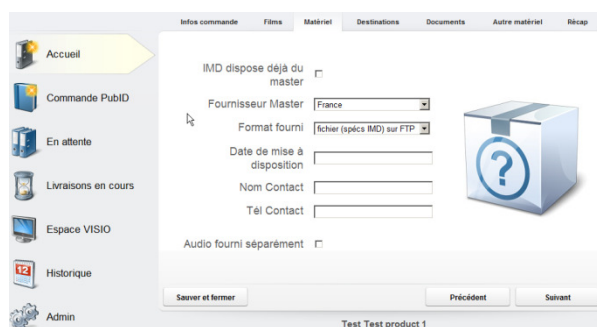
Cliquer sur nouvelle commande



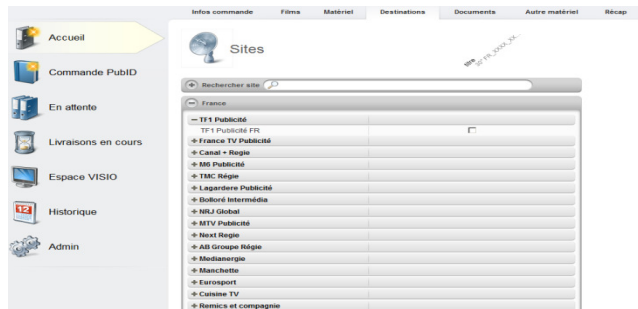
Renseigner au minimum l'annonceur, le
produit et la date de première antenne.
Sélectionner « Suivant ».



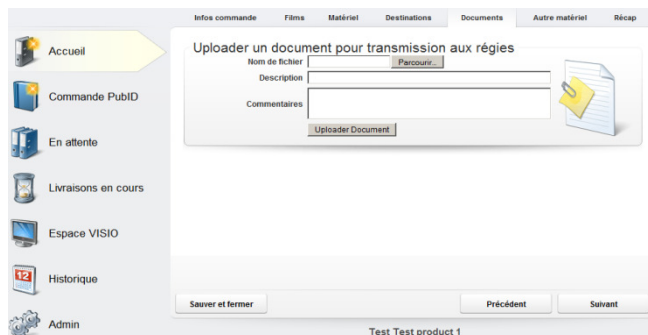
Renseigner le titre, la durée, la version ARPP
et sélectionner la mention légale si besoin.
**Renseigner impérativement le numéro de
Pub ID.**
Sélectionner « Suivant ».



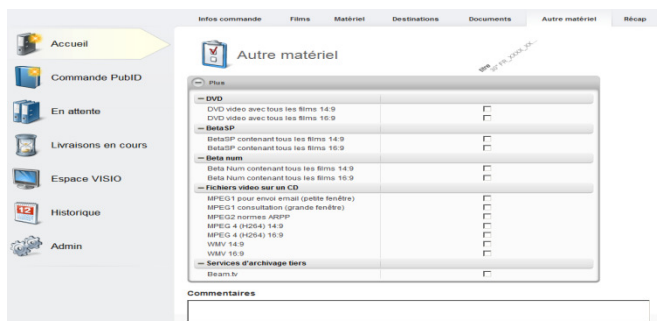
Renseigner le nom du prestataire qui adressera les films à IMD ainsi que la date envisagée de
fourniture du master. Sélectionner « Suivant ».



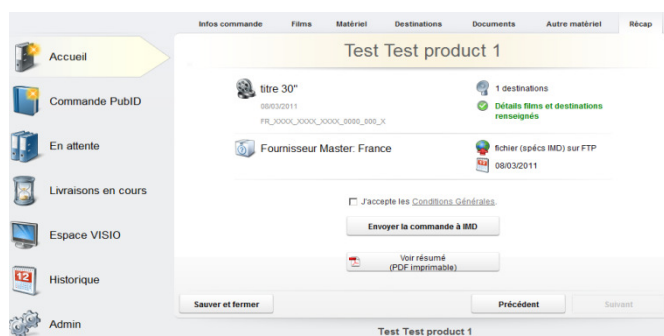
Sélectionner les points de livraisons souhaités. Si vous hésitez ou ne trouvez pas la chaîne désirée, utilisez le champ « Rechercher site » et entrez le nom de la chaîne. L'interface vous proposera alors la régie adéquate. Sélectionner « Suivant ».



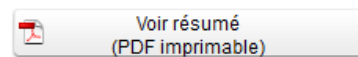
Vous pouvez associer à votre commande tout document utile à l'attention d'IMD et/ou des régies publicitaires. Sélectionner « Suivant ».



Sélectionner si besoin le matériel complémentaire des livraisons aux régies. Merci d'indiquer les quantités et l'adresse de livraison dans le champ « Commentaires »



Le résumé de votre commande est disponible en sélectionnant :



Cocher les conditions générales puis valider votre commande avec :



Un email de confirmation de commande vous est immédiatement adressé sur votre messagerie.